


Ötlet Laboratórium „Zöld MI”




Interreg 
Austria-Hungary 2014-2020
European Union – European Regional Development Fund



Beszéljete az összegyűjtött környezetbarát intézkedésekről és a környezetbarát MI-alkalmazások gyakorlati példáiról a csoportjaitokban.

Készítsetek egy top 3 listát, és végül válasszatok egy olyan területet vagy problémát, amelyre saját magatok szeretnétek programot/alkalmazást fejleszteni.




Specifikáció

Gondoljátok át, hogy pontosan mi legyen az alkalmazás célja, és milyen funkciókat kell tudnia ellátni. Írjátok le az összes figyelembe veendő pontot!

Mi a célja az alkalmazásoknak? Pontosan mit kell tennie? Hogyan működhet az ötlet?



Hogyan fogjátok az alkalmazásokat vonzóvá tenni a felhasználók számára?

Milyen célt tűz ki maga elé? Milyen probléma megoldásához szeretne segítséget nyújtani az alkalmazásod?




Design

Gondolkodjatok a projekt nevén, tervezetek logót, és készítetek vázlatokat arról, hogyan nézhetne ki a program.



Prezentáció a World Café-ban

- Egy csoporttag moderátorként az asztalnál marad.
- A többi csoporttag leül egy másik projektcsoport asztalához a megadott időre.
- Az asztalnál beszélgetsetek a projektről, adjatok visszajelzést, tegyetek fel kérdéseket, készítsetek vázlatokat és javaslatokat a papírokra.



Utómunka

Beszélgétek meg a projektetekhez összegyűjtött visszajelzéseket, és fontoljátok meg, hogy a javaslatok közül melyeket és hogyan szeretnétek beépíteni a projektetekbe!



Végső prezentáció

- Válasszatok ki egy vagy két előadót, és mutassátok be projektjeiket a plenáris ülésen.
- Magyarázzátok el az ötleteteket, hogy hol voltak nehézségek, milyen visszajelzéseket építettetek be, és melyeket nem (és azt is, hogy miért nem építettetek be bizonyos dolgokat).

